



















PLANNING

Thème 2017/2018 : Au fil du temps
Période 4 : 12 Mars au 21 avril 2018

1	JEUDI 15/03	JEUDI 22/03	JEUDI 29/03	JEUDI 05/04	JEUDI 12/04	JEUDI 19/04
CE1 CE2 CM1 CM2	<p>Sécurité routière CE1/CE2 Théorie</p> <p>CM1/CM2 Fabrication d'un globe (1ere partie)</p>  <p>Grand jeux Ballon au prisonnier</p>	<p>Sécurité routière CE1/CE2 pratique</p>  <p>CM1/CM2 Fabrication d'un globe (2eme partie)</p> <p>Grand jeux Le béré</p>	<p>Sécurité routière CM1/CM2 Théorie</p> <p>CE1/CE2 Fabrication d'un globe (1ere partie)</p>  <p>Grand jeux Pokemon</p>	<p>Sécurité routière CM1/CM2 pratique</p>  <p>CE1/CE2 Fabrication d'un globe (2eme partie)</p> <p>Grand jeux Le relais</p>	<p>Activité création</p> <p>Création d'une soucoupe volante</p>  <p>Grand jeux Les cerceaux musicaux</p>	<p>Activité ciel et espace</p> <p>Film Retour vers le futur</p> 
PS MS	<p>Activité jardinage</p> <p>A la découverte du basilic</p> 	<p>Atelier art plastique</p> 	<p>Activité manuelle</p> <p>Lapin de pâque</p> 	<p>Atelier artistique</p> <p>Œuvre collective</p> 	<p>Atelier culinaire</p> <p>Sablés</p> 	<p>Atelier dégustation</p> <p>Découvrir les fruits de printemps en smoothie</p> 
GS CP	<p>Atelier découverte</p> 	<p>C'est le printemps !</p> <p>Landart plantation</p> 	<p>Art créatif Les saisons</p> <p>Fabrication d'un mangeoire oiseaux</p> 	<p>Atelier culinaire Fleurs en fruits</p>  <p>Arts plastiques</p> <p>Vase en sable</p>	<p>Art créatif</p> <p>Let's the sun shining Fleurs en papiers</p> 	<p>Pique-nique</p> <p>Petits jeux printanniers</p> 

--	--	--	--	--	--	--